

МОЯ МОЛИТВА

Господи, благослови моих родителей, братиков и сестричек, дедушек и бабушек, Помоги всем нам хорошо подготовиться к Рождеству!

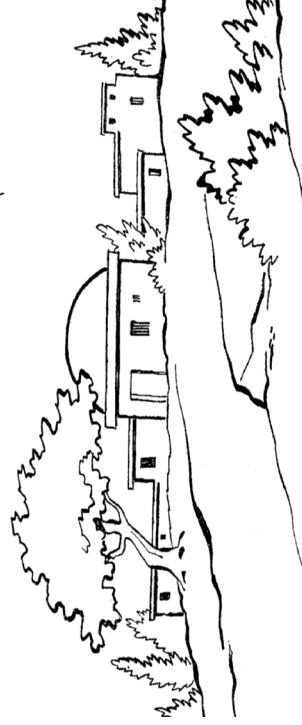
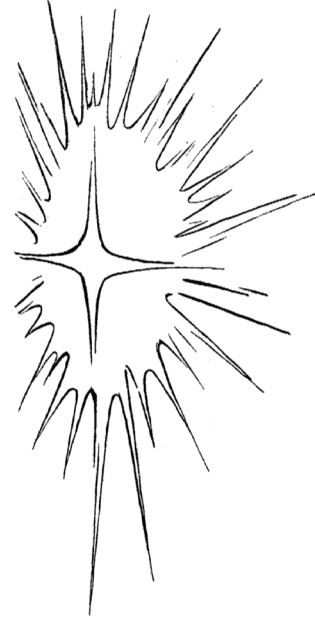
Сейчас мы похаживаем на древних пророков. Мы знаем, что скоро Шы вновь придет на землю и ждем Шебя с надеждой и нетерпением. Помоги нам сохранить в чистоте наши сердца, а наши руки наполнить добрыми делами. Позволь нам всегда видеть тех, кто нуждается в нашей помощи и поддержке. Научи просить прощения у тех, кого мы обидели. И прощай тех, кто обидел нас. Пусть наша молитва в эти дни будет похожа на нежный звон колокольчиков овец, которые пришли к Шебе в скромную Вифлеемскую пещеру вместе со своими пастухами. Научи нас восхвалять Шебя, а не только просить. Слушать, а не только говорить. Петь, а не только плакать и вздыхать. Дружить, а не только ждать поддержки.

И во всем видеть Швое присутствие и заботу.

Аминь

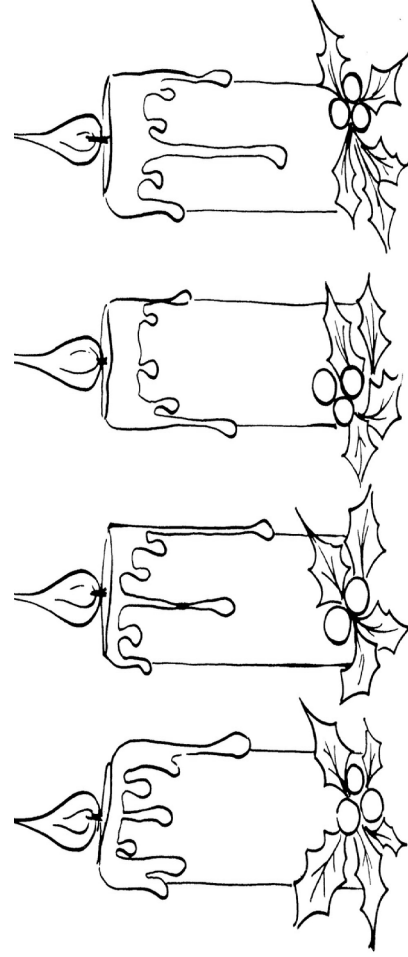
Ответ на задание:

| | | | |
|---|---|---|---|
| Д | О | Б | |
| Р | Ы | Е | |
| Д | Е | Л | А |




НА ВЕНКЕ
АДВЕНТА
ГОРИТ
ВПОРАЯ
СВЕЧА,
ВИФЛЕЕМСКАЯ

Письмо Адвента



Здравствуй, дорогой друг!

Меня зовут сестра Франциска. Сегодня мы снова поговорим о традициях Адвента, радостного периода ожидания Рождества Христова. Знаешь ли ты, что такое календарь Адвента?



Самый первый такой календарь был рисованным и появился в XV веке. На нем была изображена Дева Мария с Младенцем на руках, сидящая под сухим деревом. На ветвях дерева висели буквы «А». 24 буквы, по количеству декабрьских дней Адвента. Каждая «А» должна была напомнить о молитве «Ave Maria», «Радуясь, Мария». С этих слов, обращенных к Пресвятой Деве, следовало начинать день и ими же день заканчивать.

Сейчас таких календарей, конечно, не делают, но делают коробочка с 24 окошечками, в каждом из которых скрывается подарок. Эти «коробочки» появились в XIX веке. Первый привычный нам календарь Адвента сделала фрау Ланг.

Она взяла большую жестяную коробку из-под конфет и сделала в ней 24 окошка. В каждом окошечке была занавесочка, скрывающая сладкий сюрприз для маленького сына фрау Ланг, который с таким нетерпением ждал Рождества. А что еще можно спрятать в окошечках календаря Адвента? Записочки? Разгадай ребус, чтобы узнать, что можно написать на этих записочках.

Нужно в каждую клеточку поставить букву, соблюдая такие условия:

1. **Ы** находится в той же колонке, что **О** и **Е**
2. **Б** находится справа от **О** и прямо над **Е**, а **Л** стоит под **Е** и слева от **Л** – вторая буква **Е**
3. **Р** стоит слева от **Ы** и находится между двух **Д**

| | | |
|--|--|---|
| | | |
| | | |
| | | А |



Художник и издатель Герхард Ланг решил, что сладкие подарки хороши только для малышей. В 1903 году он выпустил «Мюнхенский рождественский календарь». На 24 окошечках было написано, что Младенец Иисус и ангелы еще должны успеть сделать до наступления Рождества. Здесь же оставалось место, чтобы вписать добрые и плохи поступки, совершенные детьми за это время.

Впрочем, привычная нам форма календаря вовсе не является единственной.

Например, жители скандинавских стран, с присущим им юмором, делают календарь в виде поросенка, без которого рождественский стол в этих краях просто немислим. В большую картофелину втыкаются спички по количеству дней Адвента, делают ножки из палочек, закрученный хвостик из стружки, мордочку из картона.